

20.01.2025 Tarihli Günlük FX Bülteni

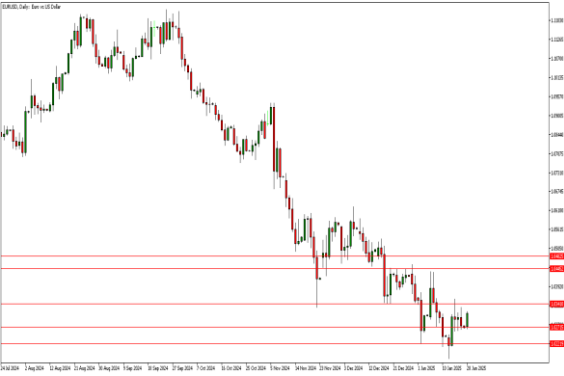
ABD'de Yeni Başkan Trump.

ABD'de de yeni başkan Trump bugün koltuğa oturacak. Trump'ın yeni dönemi ile ilgili ciddi bir belirsizlik hakim ve bu belirsizlik fiyatlara da yansıyor. Trump dönemi için en önemli beklenti eski dönemine bakılarak borsa tarafında güçlü bir yükseliş olarak görülebilir. Ancak belirsizlikler nedeniyle erken bir tahminde bulunmak zor. Ancak önümüzdeki dönemin en önemli konusu Çin'e uygulanacak vergi yaptırımları olacaktır. Bugün ABD tarafındaki tatil nedeniyle veri akışı yok.

Ekonomik Ajanda

Zaman	Ülke	Önem	Açıklanacak	Beklenti	Önceki
-------	------	------	-------------	----------	--------

EURUSD: 1.0340 Kırılmadı.



Destekler : 1.0270 - 1.0220 - 1.0100 Dirençler : 1.0340 - 1.0445 - 1.0480

EURUSD tarafındaki teknik görünüm halen çok zayıf. Ancak dip seviyelerden destek buluyor. EURUSD için yukarı yönlü beklentiler her ne kadar zayıf olsa da, aşağı yönlü harekette zaman alabilir. Bu nedenle uzun vadeli pozisyonlar riskli görülebilir. 1.0340 seviyesi teknik olarak önemi koruyor ve bu seviye üzerinde bir kapanış görülmedikçe yükseliş hareketinin destek bulması oldukça zor. Bu nedenle bu seviyeye doğru hareketler halen satış fırsatı olarak değerlendirilebilir. 1.0340 seviyesi altında 1.0270 ve 1.0220 seviyeleri takip edilebilir. 1.0340 seviyesinin aşılması halinde ise; 1.0445 seviyesine doğru bir hareket görülebilir.

XAUUSD: Tekrar 2700 üzerinde.

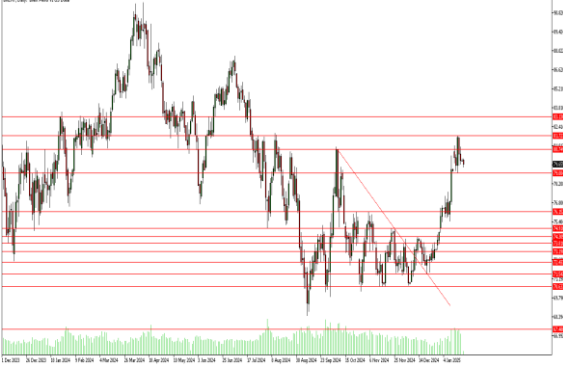


Destekler : 2693 - 2670 - 2661

Dirençler : 2713 - 2740 - 2770

Trump belirsizliği kısa vadede en çok Altın tarafına yaramış durumda. Tekrar 2700 seviyesinin üzerine bir hareket gerçekleşti. Ancak bu seviye bölgesi önceki iki kısa vadeli zirve seviyesi olması sebebiyle oldukça önemli bir direnç konumunda. Bu nedenle bu bölgede belirgin bir kararsızlık var. En önemli direnç seviyesi 2713 seviyesi olarak görülüyor. Bu seviyenin aşılması halinde yükseliş hareketi devam edebilir. Ancak geçen kafta bu seviye üzerinde kapanışlar kalıcı olamamıştı. Bu nedenle belirgin bir kapanış görmekte fayda var. 2713 seviyesinin aşılması halinde 2740 seviyesine hareket başlayabilir. 2713 seviyesinin kırılmaması halinde ise; 2693 ve 2670 seviyeleri takip edilebilir.

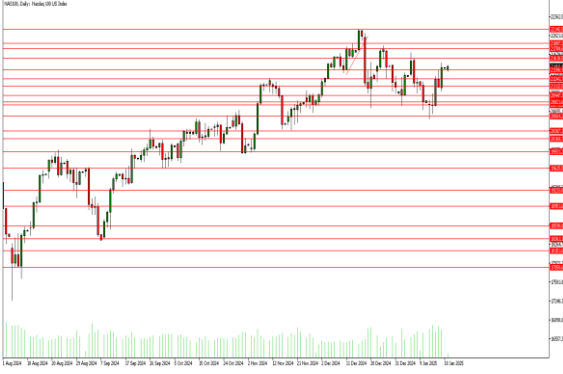
BRENT - 79.00 Seviyesinin Üzerinde Tutunabilecek Mi?



Destekler : 79.00 - 76.15 - 74.90 Dirençler : 80.75 - 81.70 - 83.10

Brent Petrol kritik bir direnç bölgesini kıramayarak, tekrar 79.00 seviyesine yöneldi. Bu bölge aşağı yönlü kırılmadığı sürece, yükseliş beklentileri devam edebilir. Petrolda teknik görünüm de oldukça pozitif. Bu nedenle 79 seviyesinin üzerindeki hareketin devam etmesi halinde tekrar 80.75 ve 81.70 seviyesine doğru hareketler görülebilir. Bu nedenle 79.00 seviyesine doğru hareketlerde alım fırsatları ön planda olabilir. Ancak 79.00 seviyesi kırılırsa satış baskısı devam edebilir.

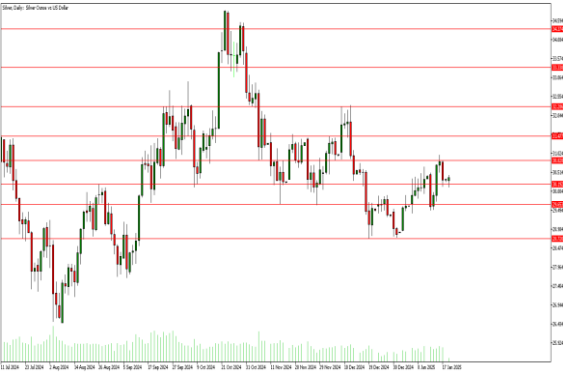
NASDAQ : Beklenmedik Yükseliş Devam Ediyor.



Destekler : 21400 - 21240 - 21110 Dirençler : 21610 - 21790 - 21890

NASDAQ'da tarafında beklentilerimizin dışında bir yükseliş tekrar toparlanma hareketini başlattı. Kısa vadede düşüş trendi henüz kırılmış değil. Ancak Trump dönemine ilişkin beklentiler yükselişi temel olarak destekliyor. 21400 seviyesinin üzerindeki teknik fiyatlama için 21610 ilk direnç seviyesi olarak görülüyor. Ancak uzun vadeli pozisyon hareketlerinden kaçınmakta fayda olabilir. 21400 seviyesi üzerinde kalıcılık sağlanmazsa 21240 seviyesi test edilebilir.

Gümüş: Kararsız Fiyatlanıyor.



Destekler : 30.20 - 29.65 - 28.70 Dirençler : 30.80 - 31.50 - 32.30

Gümüş tarafı altın tarafındaki satışlardan halen daha fazla etkilenebilir. 30.20 seviyesinin üzerinde kalıcılık sağlanması teknik olarak iyi görünmekte. Ancak yukarı yönlü hareketlerde 30.80 kırılmadan yükselişin devam etmesi zor görünmekte. 30.20 seviyesinin aşağı yönlü kırılması halinde ise; 29.65 seviyesine doğru satış hareketi görülebilir.

Yasal Uyarı : Bu dokümanda yer alan her türlü bilgi, değerlendirme ve yorum Tera Yatırım Menkul Değerler A.Ş. KAS Departmanı tarafından hazırlanmış olup, burada sunulan bilgilerin doğruluğu ve bütünlüğü konusunda makul özen gösterilmiştir. Tera Yatırım Menkul Değerler A.Ş. olabilecek hatalar ve eksikliklerden sorumlu değildir. Burada yer alan fiyatlar, veriler ve bilgilerin tam ve doğru olduğu garanti edilemez, içerik haber verilmeksizin değiştirilebilir. Burada yer alan yorum ve tavsiyeler, yorum ve tavsiyede bulunanların kişisel görüşlerine dayanmaktadır. Herhangi bir yatırım aracının alım - satım önerisi ya da getiri vaadi olarak yorumlanmamalıdır. Bu belgede yer alan yatırımla ilgili bilgiler, yorumlar ve tavsiyeler yatırım danışmanlığı kapsamında değildir. Yatırım danışmanlığı hizmeti, yetkili kuruluşlar tarafından kişilerin risk ve getiri tercihleri dikkate alınarak kişiye özel sunulmaktadır. Burada yer alan yorum ve tavsiyeler ise genel niteliktedir. Burada yer alan görüşler, yatırımcının mali durumuna veya risk ve getiri tercihlerine uygun olmayabilir. Bu nedenle, sadece burada yer alan bilgilere dayanarak yatırım kararı verilmesi beklentilere uygun sonuçlar doğurmayabilir. Burada yer alan bilgi, değerlendirme, yorum ve istatistikî şekil ve değerlendirmelerin kullanımı sonucunda ortaya çıkacak doğrudan ve/veya dolaylı zararlardan Tera Yatırım Menkul Değerler A.Ş. sorumlu olmayacaktır. Tüm hakları saklıdır.